

Podróż dookoła świata

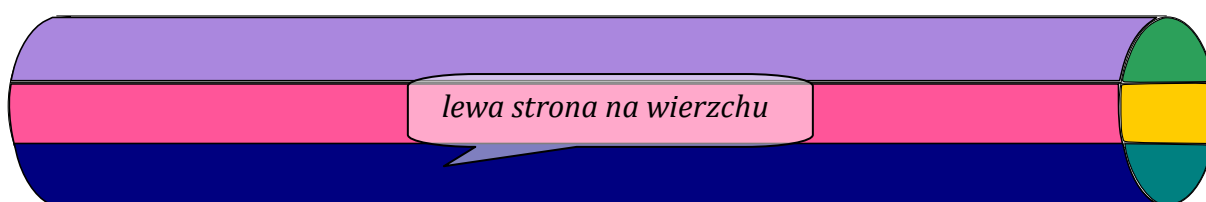
I. Punkt wyjścia:

- 6 pasków kolorowych tkanin jednakowej szerokości

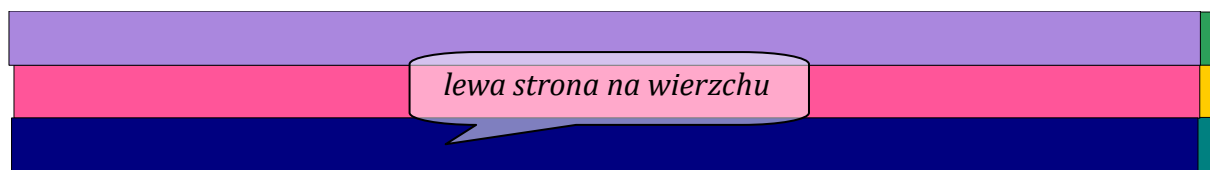
★ Margines szycia: $\frac{1}{4}$ cala.



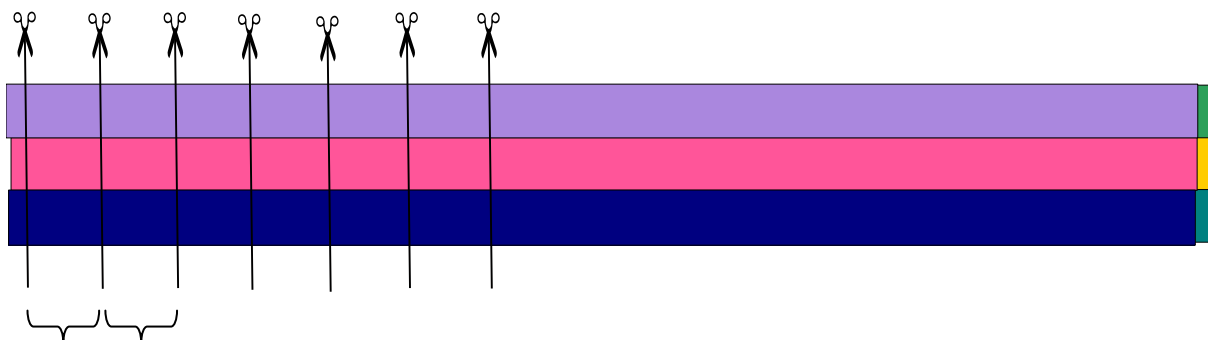
II. Zszywamy wszystkie paski razem w jeden rulon.



III. Rozprasowujemy rulon na płasko.

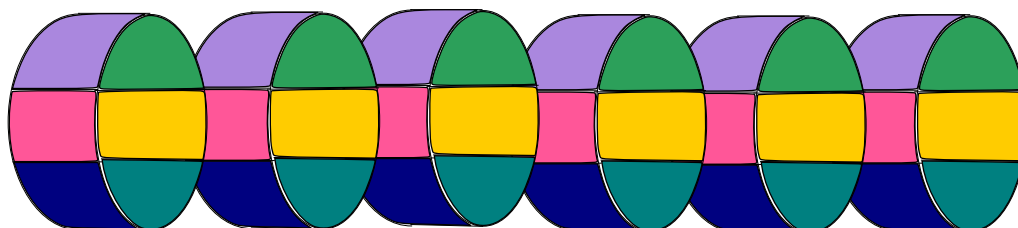


IV. Kroimy 6 kolumn o szerokości równej szerokości początkowej zszywanej pasków.

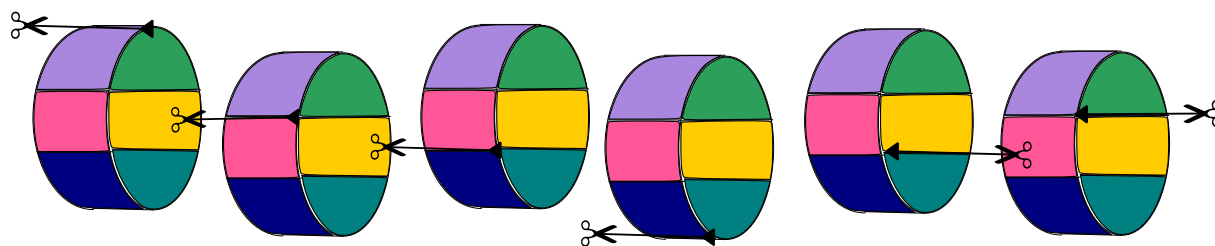


szerokość pasków
przed zsyciem


V. Otrzymujemy sześć obręczy.




VI. Rozpruwamy każdą obręcz w innym miejscu.




VII. Rozprasowujemy otrzymane paski.




VIII. Zszywamy paski w kwadrat



IX. Układamy wzór (tu z 16 kwadratów):



lub



Przyjemnego szycia !

Kiltowo.pl