


Pocięty log cabin

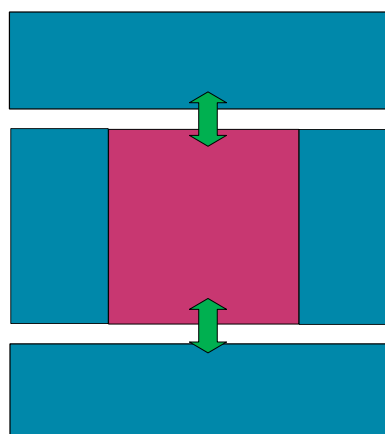
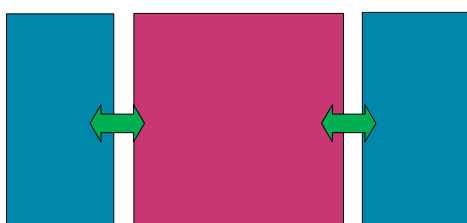
I. Punkt wyjścia:

- 1 kwadrat na środek
- paski dwóch różnych tkanin na tło I i II

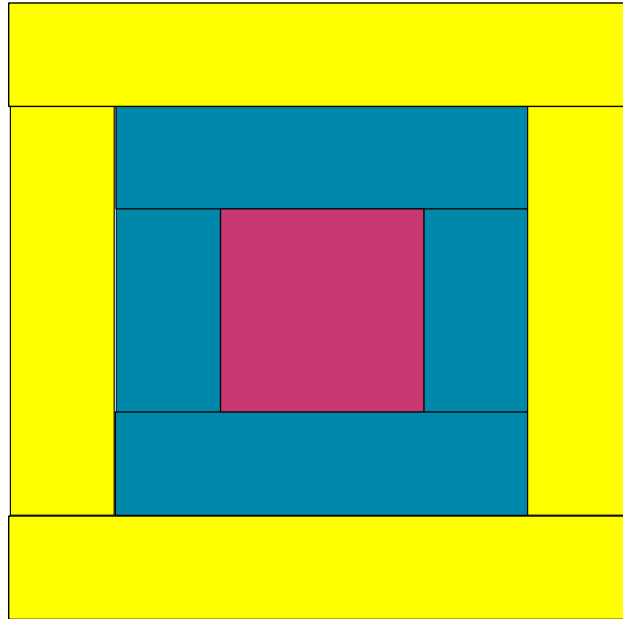
★ **WAŻNE:** paski mają szerokość równą połowie długości boku kwadratu. Margines szycia: $\frac{1}{4}$ cala.



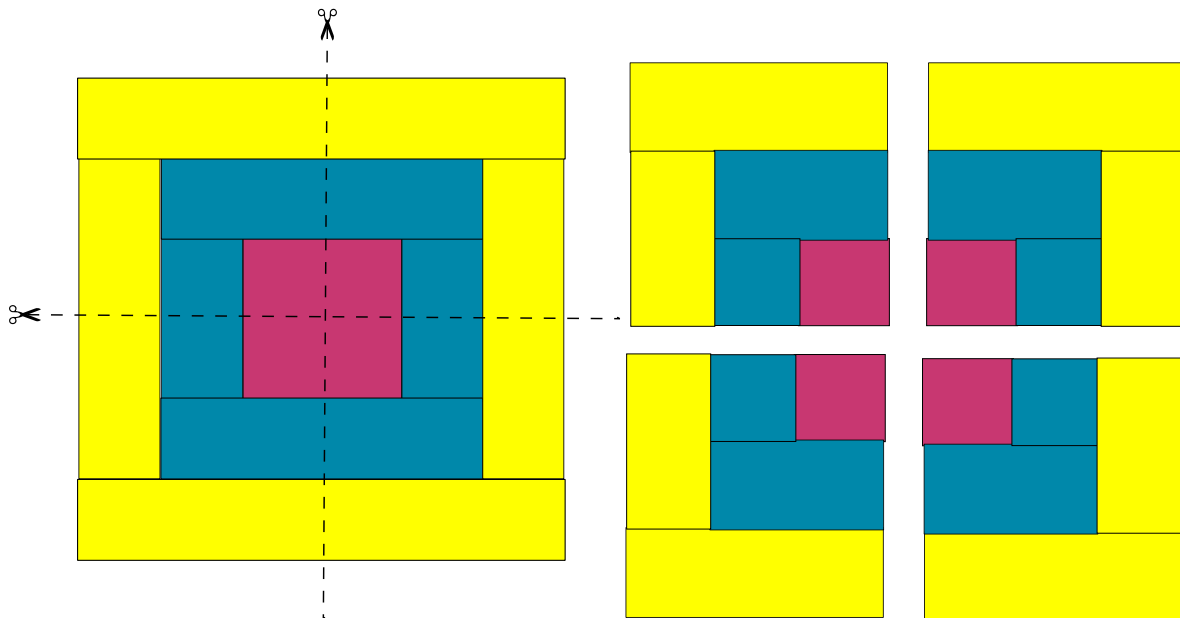
II. Doszywamy do kwadratu paski: najpierw po pionowych bokach (długość pasków równa bokom kwadratu), potem po poziomych (długość pasków równa bokom zszytych kwadratu i pionowych pasków).




III. Tak samo postępujemy z paskami na tło II.




IV. Rozcinamy na cztery równe części:



V. Mieszamy z drugimi tak zrobionymi elementami w innych kolorach:



lub



Przyjemnego szycia !

Kiltowo.pl