

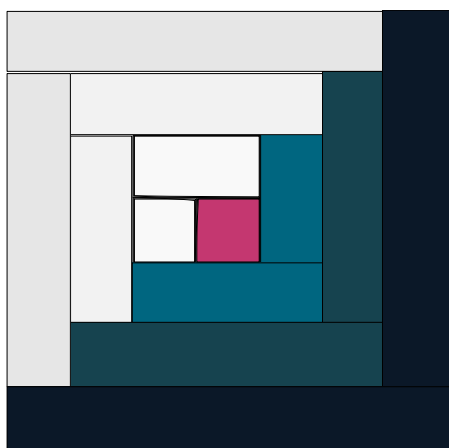
# Log cabin - wyliczenia

I. Punkt wyjścia:


- paski różnych jasnych tkanin
- paski różnych ciemnych tkanin
- skrawki kolorowej tkaniny na środek



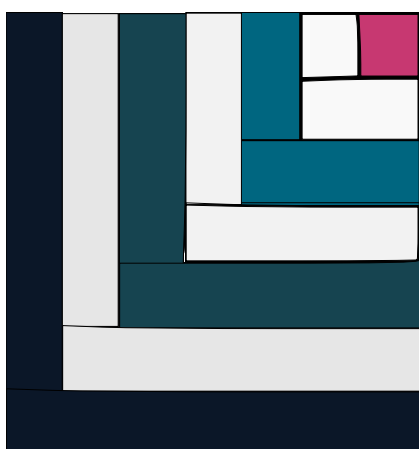
Metodą log cabin można zrobić bloki tradycyjne, „schody pałacowe”, *chevron* lub bloki nowoczesne. Możemy wykorzystać gotowe paski (Jelly Rolls o szer. 2,5 cala) lub pokroić samodzielnie tkaniny na paski jednakowej szerokości. Margines szycia:  $\frac{1}{4}$  cala.




Log cabin tradycyjny



„Schody pałacowe”



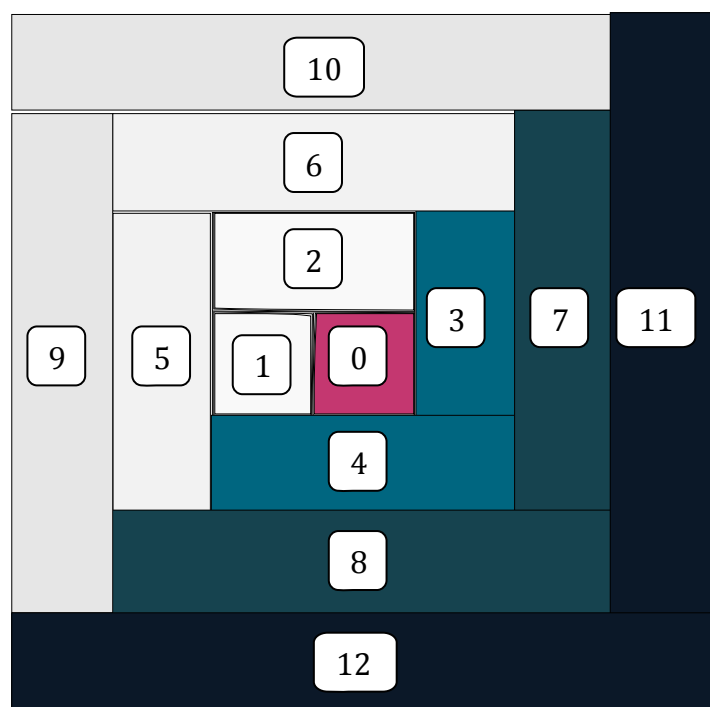
*Chevron*



Log cabin nowoczesny

## Patchwork na skróty – log cabin - wyliczenia

### II. Log cabin tradycyjny



margines szycia :  $\frac{1}{4}$  cala

"- cal (1"=2,54 cm)

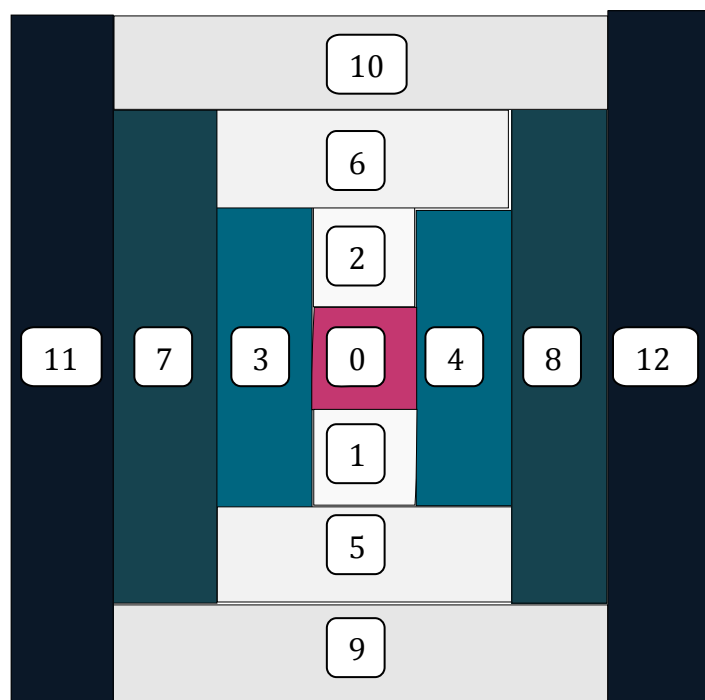
1 - nr paska

Numery pasków - według kolejności szycia.

	Szerokość pasków	1,5 "	2"	2,5"
	środek nr 0	1,5 "	2"	2,5"
Długość pasków jasnych	pasek nr 1	1,5 "	2"	2,5"
	pasek nr 2	2,5 "	3,5"	4,5"
	pasek nr 5	3,5"	5"	6,5"
	pasek nr 6	4,5"	6,5"	8,5"
	pasek nr 9	5,5"	8"	10,5"
	pasek nr 10	6,5"	9,5"	12,5"
Długość pasków ciemnych	pasek nr 3	2,5"	3,5"	4,5"
	pasek nr 4	3,5"	5"	6,5"
	pasek nr 7	4,5"	6,5"	8,5"
	pasek nr 8	5,5"	8"	10,5"
	pasek nr 11	6,5"	9,5"	12,5"
	pasek nr 12	7,5"	11"	14,5"
	Wielkość gotowego bloku	7"	10,5"	14"

## Patchwork na skróty – log cabin - wyliczenia

### III. „Schody pałacowe”



margines szycia :  $\frac{1}{4}$  cala

"- cal (1"=2,54 cm)

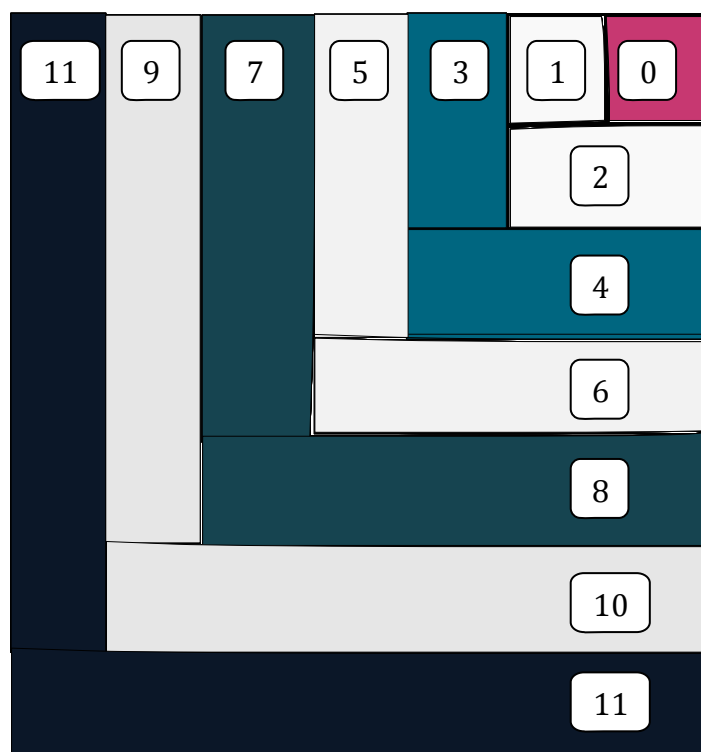
1 - nr paska

Numery pasków - według kolejności szycia.

	Szerokość pasków	1,5 "	2"	2,5"
	środek nr 0	1,5 "	2"	2,5"
Długość pasków jasnych	pasek nr 1 i 2	1,5 "	2"	2,5"
	pasek nr 5 i 6	3,5"	5"	6,5"
	pasek nr 9 i 10	5,5"	8"	10,5"
Długość pasków ciemnych	pasek nr 3 i 4	3,5"	5"	6,5"
	pasek nr 7 i 8	5,5"	8"	10,5"
	pasek nr 11 i 12	7,5"	11"	14,5"
	Wielkość gotowego bloku	7"	10,5"	14"

## Patchwork na skróty – log cabin - wyliczenia

### IV. Chevron



margines szycia : ¼ cala

"- cal (1"=2,54 cm)

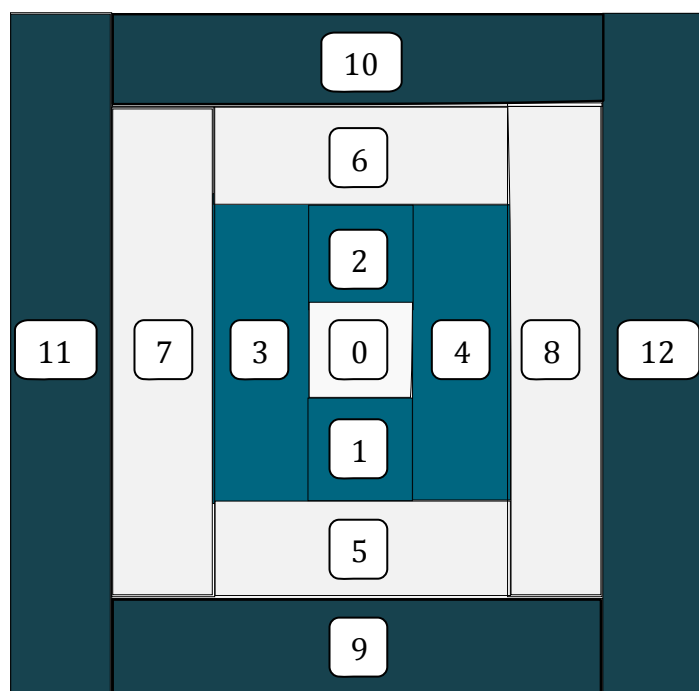
1 - nr paska

Numery pasków - według kolejności szycia.

	Szerokość pasków	1,5 "	2"	2,5"
	środek nr 0	1,5 "	2"	2,5"
Długość pasków jasnych	pasek nr 1	1,5 "	2"	2,5"
	pasek nr 2	2,5 "	3,5"	4,5"
	pasek nr 5	3,5"	5"	6,5"
	pasek nr 6	4,5"	6,5"	8,5"
	pasek nr 9	5,5"	8"	10,5"
	pasek nr 10	6,5"	9,5"	12,5"
Długość pasków ciemnych	pasek nr 3	2,5"	3,5"	4,5"
	pasek nr 4	3,5"	5"	6,5"
	pasek nr 7	4,5"	6,5"	8,5"
	pasek nr 8	5,5"	8"	10,5"
	pasek nr 11	6,5"	9,5"	12,5"
	pasek nr 12	7,5"	11"	14,5"
	Wielkość gotowego bloku	7"	10,5"	14"

## Patchwork na skróty – log cabin - wyliczenia

### V. Log cabin nowoczesny



margines szycia : ¼ cala

" - cal (1"=2,54 cm)

1 - nr paska

Numery pasków - według kolejności szycia.

	Szerokość pasków	1,5 "	2"	2,5"
	środek nr 0	1,5 "	2"	2,5"
Długość pasków jasnych	pasek nr 1 i 2	1,5 "	2"	2,5"
	pasek nr 5 i 6	3,5"	5"	6,5"
	pasek nr 9 i 10	5,5"	8"	10,5"
Długość pasków ciemnych	pasek nr 3 i 4	3,5"	5"	6,5"
	pasek nr 7 i 8	5,5"	8"	10,5"
	pasek nr 11 i 12	7,5"	11"	14,5"
	Wielkość gotowego bloku	7"	10,5"	14"

*Przyjemnego szycia !*

*Kiltowo.pl*