

Kalejdoskop

I. Punkt wyjścia:

- 1 duży jasny kwadrat na tło
- 4 różnokolorowe paski jednakowej szerokości



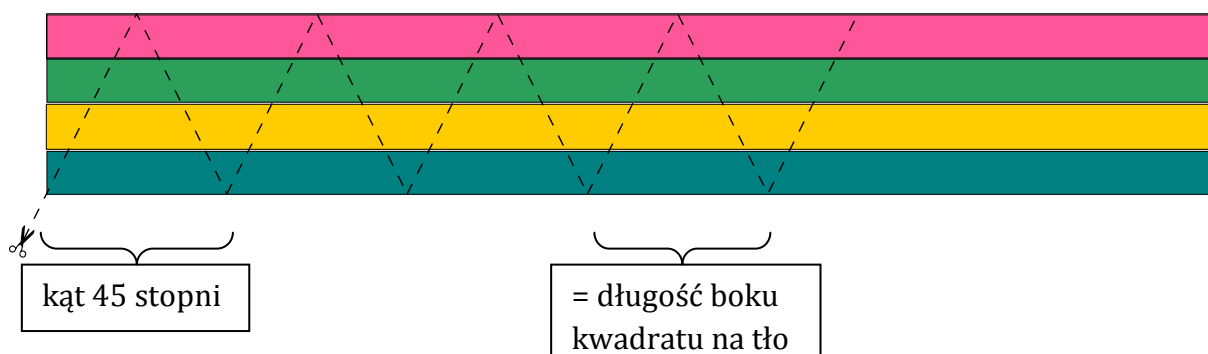
★ **WAŻNE:** duży kwadrat wycinamy później - ma on bok równy podstawie trójkąta kalejdoskopu. Margines szycia: $\frac{1}{4}$ cala.




II. Zszywamy 4 różnokolorowe paski. Rozprasowujemy szwy.

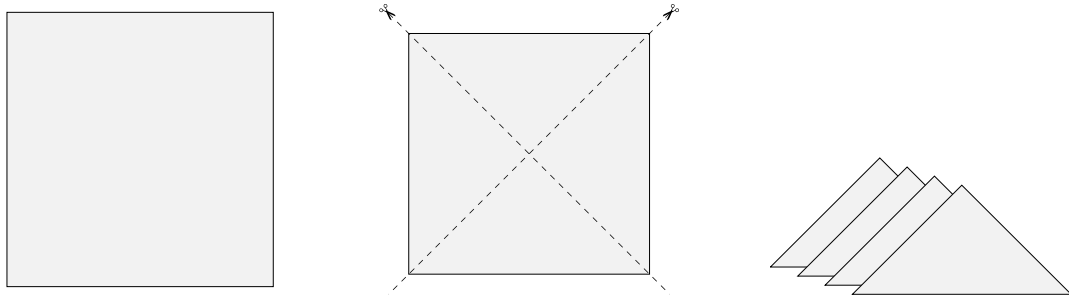


III. Kroimy 8 trójkątów pod kątem 45 stopni.






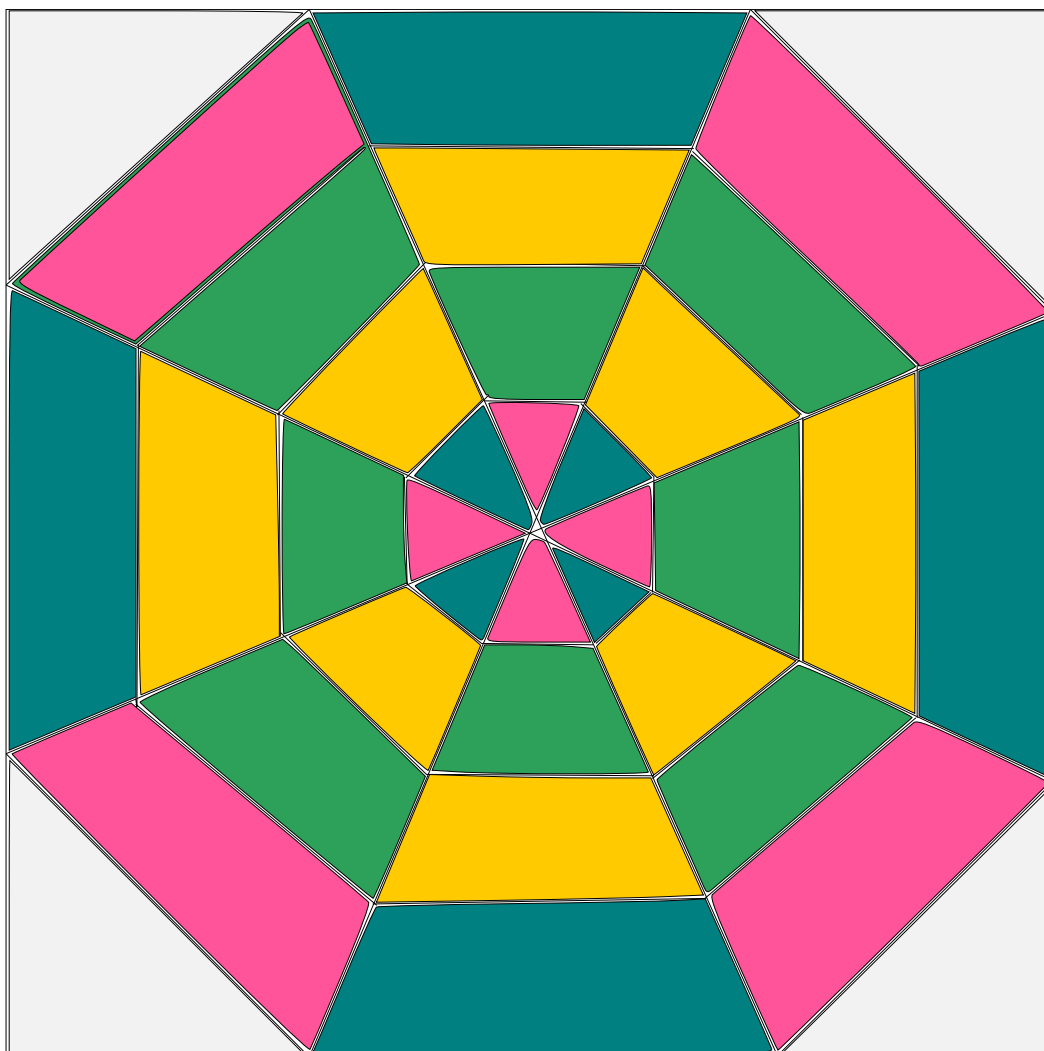
IV. Kwadrat na tło rozcinamy na 4 trójkąty.



V. Układamy wszystkie elementy jak poniżej.



VI. Zszywamy – najpierw razem części kalejdoskopu, a potem doszywamy trójkąty.



Przyjemnego szycia !

Kiltowo.pl